

Lámina limahoya

Referencia BTI 9033159

Ámbito de aplicación

- La lámina limahoya está especialmente indicada para todo tipo de cubiertas inclinadas, para la colocación en el encuentro de dos faldones.
- Apta para todo tipo de teja.

Datos técnicos

Longitud rollo: ± 15 m.

Material: polipropileno.

Ancho total: ± 475 mm.

Grosor material: ± 2 mm.

Resistencia de temperaturas: -30°C hasta +90°C

Color: rojo teja.

Período de validez: en lugar cerrado y temperaturas normales no caduca.

Características

Lámina flexible de polipropileno de alta calidad y fácil instalación, para la correcta canalización del agua de lluvia por la limahoya.

Lámina dotada de estrías longitudinales en toda su longitud para facilitar el transporte del agua.

Resistente a la intemperie y a los rayos UV.

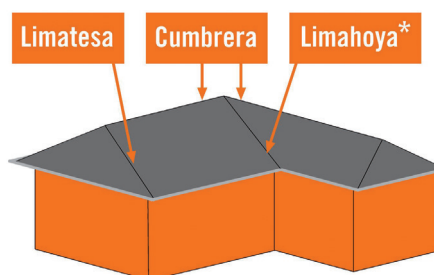


Zona acanalada en cada lateral para la fijación mecánica de la lámina limahoya.

Modo de empleo

- Cortar la lámina limahoya a la medida deseada "prever el suplemento en caso de tener que apoyar en el canalón o similar".
- Pre-posicionar la lámina en su posición final.
- Fijar mecánicamente la lámina limahoya al menos cada 20 cm. en ambos lados.
- En caso de existir solapes, se recomienda realizar el sellado con masilla selladora.

Nota

- En caso de estar la lámina limahoya en contacto con superficies bituminosas como telas asfálticas, se debe poner una protección intermedia.



Denom. artículo	UV Metro	Nº de artículo
Lámina Limahoya	15	184748